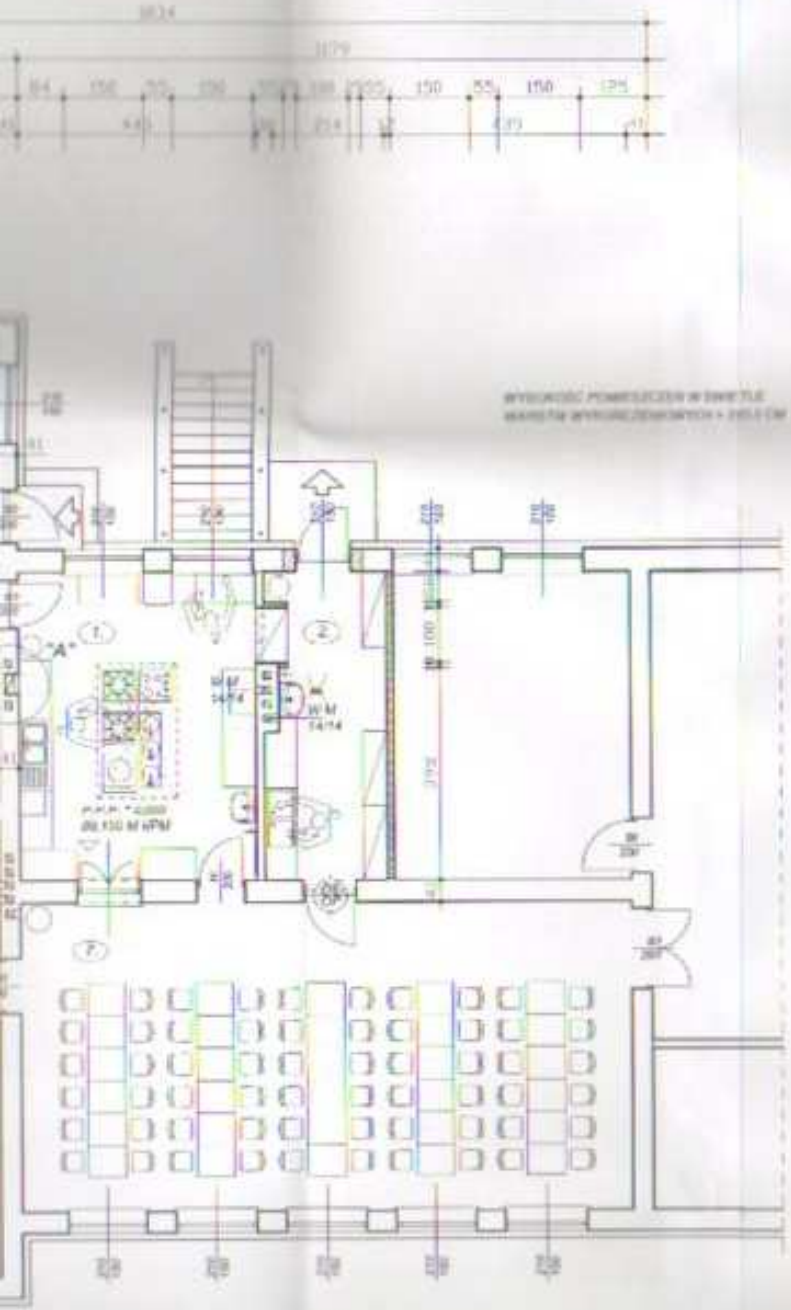

ZESTAWIENIE POMIESZCZEŃ
Z WYSZCZEGÓLNIENIEM POWIERZCHNI ORAZ
WYKOŃCZENIA POMIESZCZEŃ

L.P.	RODZAJ POMIESZCZENIA	POW. [M2]	WYKOŃCZENIE
1.	KUCHNIA	25,52	PODŁOGA:PŁYTKI TERAKOTOWE ANTYPOŚLIZGOWE ŚCIANY:PŁYTKI GLAZUROWANE DO WYS.2,20 M,POWYŻEJ FARBA EMULSYJNA
2.	ZMYWALNIA	12,33	PODŁOGA:PŁYTKI TERAKOTOWE ANTYPOŚLIZGOWE ŚCIANY:PŁYTKI GLAZUROWANE DO WYS.2,20 M,POWYŻEJ FARBA EMULSYJNA
3.	MYCIE I NAŚWIETLANIE JAJ	2,43	PODŁOGA:PŁYTKI TERAKOTOWE ANTYPOŚLIZGOWE ŚCIANY:PŁYTKI GLAZUROWANE DO WYS.2,20 M,POWYŻEJ FARBA EMULSYJNA
4.	KOMUNIKACJA	2,81	PODŁOGA:PŁYTKI TERAKOTOWE ANTYPOŚLIZGOWE ŚCIANY:LAMPERIA OLEJNA DO WYS.1,60 M,POWYŻEJ FARBA EMULSYJNA
5.	OBIERALNIA ZIEMNIAKÓW I WARZYW	3,60	PODŁOGA:PŁYTKI TERAKOTOWE ANTYPOŚLIZGOWE ŚCIANY:PŁYTKI GLAZUROWANE DO WYS.2,20 M,POWYŻEJ FARBA EMULSYJNA
6.	MAGAZYN	11,18	PODŁOGA:PŁYTKI TERAKOTOWE ANTYPOŚLIZGOWE ŚCIANY:LAMPERIA OLEJNA DO WYS.1,60 M,POWYŻEJ FARBA EMULSYJNA
7.	JADALNIA	65,21	PODŁOGA:PŁYTKI TERAKOTOWE ANTYPOŚLIZGOWE ŚCIANY:LAMPERIA OLEJNA DO WYS.1,60 M,POWYŻEJ FARBA EMULSYJNA

KOLEJNOŚĆ WYKONYWANIA ROBÓT

1.ZDEMONTOWAĆ URZĄDZENIA I NA CZAS WYKONYWANIA ROBÓT ODŁĄCZYĆ NAPIĘCIE W INSTALACJI ELEKTRYCZNEJ.
2.SKUĆ TYNKI I OKŁADZINY NA ŚCIANACH.
3.SKUĆ POSADZKI I PODŁOŻA.
4.ROZEBRAĆ KOLIDUJĄCE Z PROJEKTEM ŚCIANKI DZIAŁOWE.
5.USTAWIĆ LEKKIE ŚCIANKI DZIELETOWE OPARTE NA PŁYTACH GIPSOWO-KARTONOWYCH WODOODPORNYCH.
6.ROZPROWADZIĆ NOWĄ INSTALACJĘ ENERGII ELEKTRYCZNEJ.
7.ROZPROWADZIĆ INSTALACJĘ WOD-KAN.
8.UDROŻNIĆ ISTNIEJĄCE PRZEWODY WENTYLACYJNE.
9.WYKONAĆ ROBOTY WYKOŃCZENIOWE ZGODNIE Z PODANYM OPISEM SPOSOBEM WYKONANIA POSZCZEGÓLNYCH POMIESZCZEŃ.

SZCZEGÓŁOWY OPIS TECHNOLOGII ZATRUDNIENIA ITP. PODANO W ZAŁĄCZONYM OPISIE TECHNICZNYM

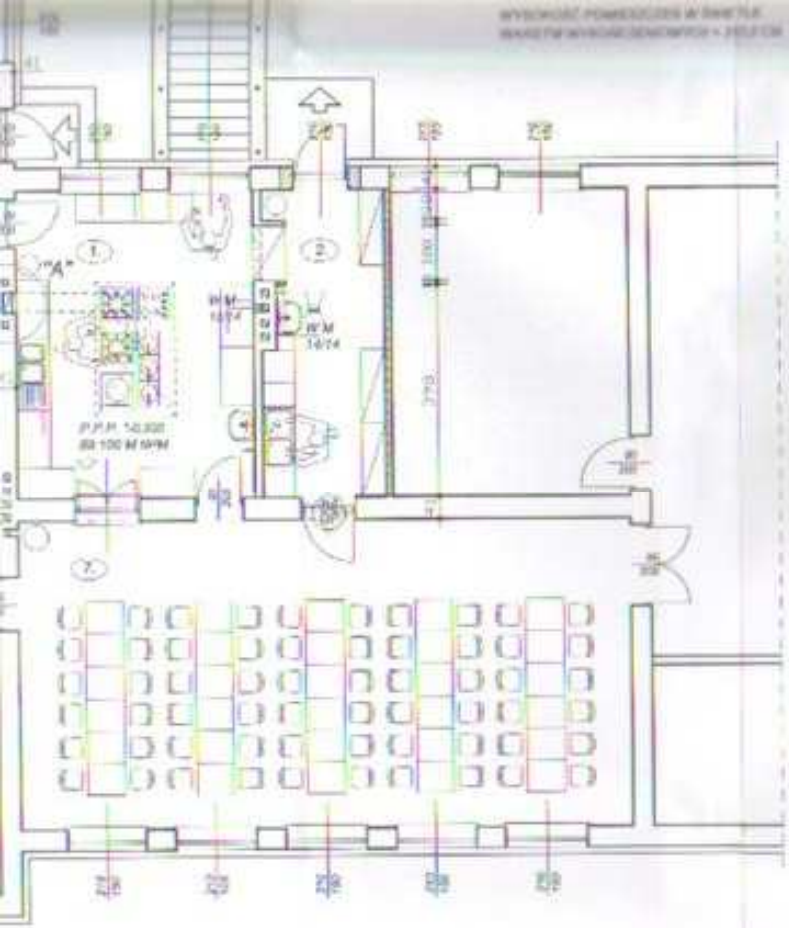

			TERAKOTOWE ANTYPOŚLIZGOWE ŚCIANY:PŁYTKI GLAZUROWANE DO WYS.2,20 M.POWYŻEJ FARBA EMULSYJNA
4.	KOMUNIKACJA	2,81	PODŁOGA:PŁYTKI TERAKOTOWE ANTYPOŚLIZGOWE ŚCIANY:LAMPERIA OLEJNA DO WYS.1,50 M.POWYŻEJ FARBA EMULSYJNA
5.	OBIERALNIA ZIEMNIAKÓW I WARZYW	3,60	PODŁOGA:PŁYTKI TERAKOTOWE ANTYPOŚLIZGOWE ŚCIANY:PŁYTKI GLAZUROWANE DO WYS.2,20 M.POWYŻEJ FARBA EMULSYJNA
6.	MAGAZYN	11,15	PODŁOGA:PŁYTKI TERAKOTOWE ANTYPOŚLIZGOWE ŚCIANY:LAMPERIA OLEJNA DO WYS.1,50 M.POWYŻEJ FARBA EMULSYJNA
7.	JADALNIA	65,21	PODŁOGA:PŁYTKI TERAKOTOWE ANTYPOŚLIZGOWE ŚCIANY:LAMPERIA OLEJNA DO WYS.1,50 M.POWYŻEJ FARBA EMULSYJNA

KOLEJNOŚĆ WYKONYWANIA ROBÓT

1. ZDEMONTOWAĆ URZĄDZENIA I NA OKRES WYKONYWANIA ROBÓT ODŁĄCZYĆ NAPIĘCIE W INSTALACJI ELEKTRYCZNEJ
2. SKUĆ TYNKI I OKŁADZINY NA ŚCIANACH
3. SKUĆ POSADZKI I PODŁOGI
4. ROZEBRAĆ KOLIDUJĄCE Z PROJEKTEM ŚCIANKI DZIAŁOWE
5. WYKONAĆ LEKKIE ŚCIANKI SZKIELETOWE OBUSTRONNIE POKRYTE GIPSOWO-KARTONOWYMI WODOODPORNYMI
6. ROZPROWADZIĆ NOWĄ INSTALACJĘ ENERGII ELEKTRYCZNEJ
7. ROZPROWADZIĆ INSTALACJĘ WOD-KAN
8. UDROŻNIĆ ISTNIEJĄCE PRZEWODY WENTYLACYJNE
9. WYKONAĆ ROBOTY WYKOŃCZENIOWE ZGODNIE Z PODANYM OPISEM DYSPOZYCJI WYKOŃCZENIA POSZCZEGÓLNYCH POMIESZCZEŃ

SZCZEGÓŁOWY OPIS TECHNOLOGIZATRUDNIENIA ITP. PODANO W ZAŁĄCZONYM OPISIE TECHNICZNYM.

NOWE ŚCIANY DZIAŁOWE
NOWE SKRZYDŁA DRZWIOWE
OZNACZONO SYMBOLEM
"S" ORAZ SKRZYDŁA DRZWIOWE
OZNACZONO WYGIĘCIEM NA OŚ

Zapoznawszo pod względem zgodności z przepisami bezpieczeństwa i higieny pracy oraz wymogami ergonomii:
1) bez zastrzeżeń
2) z zastrzeżeniami wymienionymi w załączonej opinii
mgr inż. Wanda Mosgimek
Rzeczoznawca do spraw bezpieczeństwa i higieny pracy
na upr. GIP-6/0371 w grupach
Lp. opinii: 7/1996
zam. 57-500 Kłodzsko
ul. Jesionowa 10 m. 4
tel. 504 039 914
Data: 29.07.1996
podpis

Uzgodniono pod względem [illegible]
[illegible]
Data: 2009.02.12
Podpis i pieczęć służbowa

mgr inż. Andrzej Cesterski
[illegible]

PROJEKTOWANIE SIECI I INSTALACJI ELEKTRYCZNYCH
Andrzej Cesterski
[illegible]
1564

RZUT PARTERU
ADAPTACJA KONSTRUKCYJNO-BUD.

Inwestycja: Adres	PROJEKT PRZEBUDOWY I MODERNIZACJI BUDYNKU Z ZAPLECZEM MAGAZYNOWYM W BUDYNKU SZKOŁY PODSTAWOWEJ W ZNACZENIE ZBRACHLIN, DK WIGANIEC, POW. ALEKSANDRÓW KUJAWSKI UL.NR 75/5		
Rysunek:		Skala:	1 : 100
Branża:		Nr rys.:	A-4
Projektował:		Format:	
Data:			

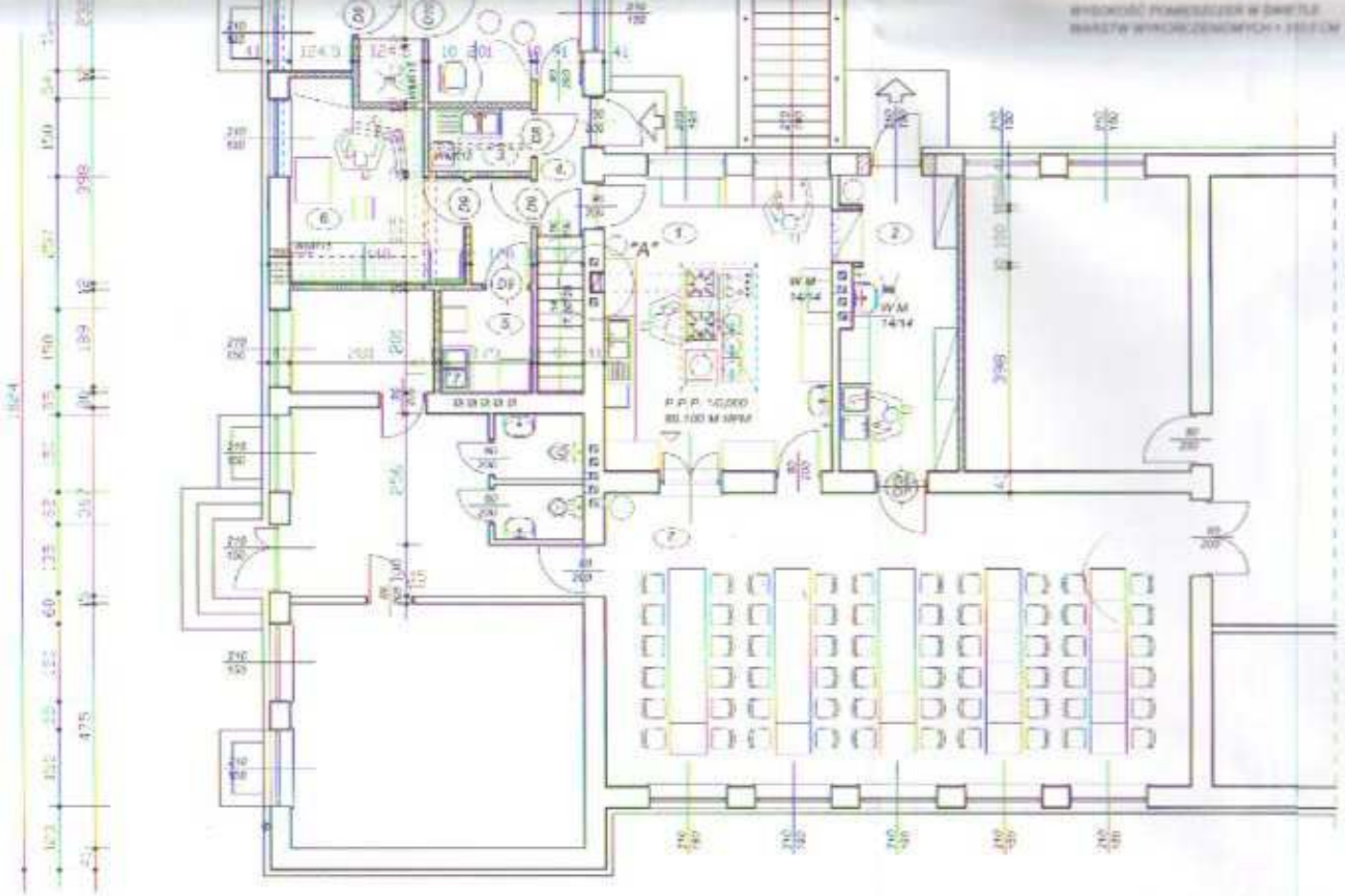



SZCZEGÓŁ "A"
1 : 50

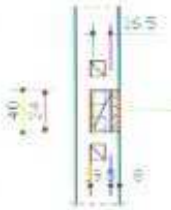

*ISTNIEJĄCE KANAŁY WENTYLACYJNE POŁĄCZYĆ W JEDEN PRZEWÓD
*ZAŁOŻYĆ WKŁADKĘ ZE STALI KWASOODPORNEJ
*WKŁADKĘ PRZYKRYĆ PŁYTĄ GIPSOWO-KARTONOWĄ NA STALAŻU STALOWYM I OCIEPLIĆ WEŁNĄ MINERALNĄ NA FOLII ALUMINIOWEJ
*PRZEWÓD WYPROWADZIĆ PONAD POŁAĆ DACHOWĄ

*ROZBIÓRKI I WYBURZENIA

*NOWE ŚCIANKI DZIAŁOWE
*NOWE SKRZYDŁA DRZWIOWE OZNACZONO SYMBOLEM
*STARE SKRZYDŁA DRZWIOWE OZNACZONO WYMIAREM NA OSI

Zaopiniowano pod względem zgodności z przepisami bezpieczeństwa i higieny pracy oraz wymaganiami ergonomii:
1) bez zastrzeżeń
2) z zastrzeżeniami wymienionymi w załączonej opinii

mgr inż. Wanda Mospinek
Rzeczoznawca do spraw bezpieczeństwa i higieny pracy
nr upr. GIP-630/11 w grupach
zam. 87-800 Włocławek
ul. Jesionowa 10 m. 4
tel. 504 089 95

Lp. opinii: ...
Data: 19.07.2011

(podpis)

1834
655
1179
WYSOKOSC POMIESZCZEN W SWIETLE
WARSTW WYKONCZENIOWYCH